

Euros

3c. Billetes de Euros - billetes de 200 y 500 (2002)

El billete de 200 euros (2002)




Estilo de arquitectura de hierro y vidrio de fantasía

similar a una portada y una sala grande en toda Europa

(<http://members.chello.nl/jnoordam/euro/bil200.htm>)

- marca de agua adaptada con la puerta de hierro del monumento y un "200" en blanco
- microescritura en la escritura EYPO 200200200 y cerca en azul EURO EYPO



(https://www.bundesbank.de/Navigation/DE/Aufgaben/Bargeld/Falschgeld/Falschgelderkenung/200_ES1.html)

- números de "200" se compuestan en la contraluz



(https://www.bundesbank.de/Navigation/DE/Aufgaben/Bargeld/Falschgeld/Falschgelderkenung/200_ES1.html)

-- escritura en relieve EZB etc.



(https://www.bundesbank.de/Navigation/DE/Aufgaben/Bargeld/Falschgeld/Falschgeldererkennung/200_ES1.html)

-- hilo de seguridad con la escritura 200 EURO

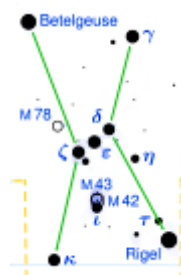
-- holograma con la puerta de hierro del monumento cambiando con el dígito "200" respecto al ángulo de vista



(https://www.bundesbank.de/Navigation/DE/Aufgaben/Bargeld/Falschgeld/Falschgeldererkennung/200_ES1.html)

-- varios patrones con la Constelación de EURión.

(https://es.wikipedia.org/wiki/Billete_de_cinco_euros)



La constelación de Orión en billetes de euro como EURión.

En los billetes son puntos amarillos.

(https://es.wikipedia.org/wiki/Constelación_de_EURión)


([https://es.wikipedia.org/wiki/Orión_\(constelación\)](https://es.wikipedia.org/wiki/Orión_(constelación)))

-- el billete de 200 euros en la luz ultravioleta: todo el billete es azul - la bandera es amarillento verde con estrellas naranjas - la puerta de hierro con sus vidrios es azul oscura - la sala grande es fucsia clara - las estrellas grandes del lado derecho son azul muy oscuro, del lado izquierdo son celestes y una es fucsia clara - el holograma es azul oscuro con un fondo amarillento verde - los círculos pequeños de la constelación EURiÓN son fucsia.



(https://www.bundesbank.de/Navigation/DE/Aufgaben/Bargeld/Falschgeld/Falschgeldererkennung/200_ES1.html)

-- el billete de 200 euros con la luz infrarroja: se ve la puerta y los dos "00" grandes en gris oscuro - el holograma está en negro-blanco - al fondo del lado derecho hay una escalera de barras verticales en gris oscuro.



(https://www.bundesbank.de/Navigation/DE/Aufgaben/Bargeld/Falschgeld/Falschgeldererkennung/200_ES1.html)

El revés (reverso) del billete de 200 euros (2002)



Estilo de arquitectura de hierro y vidrio de fantasía

un puente como hay en toda Europa cruzando el Atlántico para ir a los "EUA"

(<http://members.chello.nl/jnoordam/euro/bil200.htm>)

-- hilo de seguridad con la escritura 200 EURO

-- microescritura en el puente con EURO EYPO



(https://www.bundesbank.de/Navigation/DE/Aufgaben/Bargeld/Falschgeld/Falschgeldererkennung/Rueckseiten/200_ES1.html)

-- números se completan en la contraluz



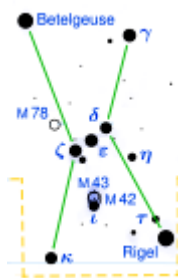

(https://www.bundesbank.de/Navigation/DE/Aufgaben/Bargeld/Falschgeld/Falschgeldererkennung/Rueckseiten/200_ES1.html)

- marca de agua con un "200" volteado en blanco
- marca de agua con fondo negro con un "200" volteado oscuro



(https://www.bundesbank.de/Navigation/DE/Aufgaben/Bargeld/Falschgeld/Falschgelderkennung/Rueckseiten/200_ES1.html)

- varios patrones con la Constelación de EURión.
- (https://es.wikipedia.org/wiki/Billete_de_cinco_euros)



La constelación de Orión en billetes de euro como EURión.

En los billetes son puntos amarillos.

(https://es.wikipedia.org/wiki/Constelación_de_EURión)
 ([https://es.wikipedia.org/wiki/Orión_\(constelación\)](https://es.wikipedia.org/wiki/Orión_(constelación)))

-- el revés (reverso) del billete de 200 euro con la luz ultravioleta: el mapa y los puentes brillan amarillento verde, el dígito abajo a la izquierda y la escritura EURO también - las estrellas grandes y la escritura EYPO son celestes - el dígito abajo a la derecha es azul - el dígito arriba en partes es azul oscuro - los círculos de EURiÓN son azul oscuros - hay fibras en blanco, celeste y fucsia claro pink - y una el número de serie es azul oscuro (observación Michael Palomino)



(https://www.bundesbank.de/Navigation/DE/Aufgaben/Bargeld/Falschgeld/Falschgeldererkennung/Rueckseiten/200_ES1.html)

-- el revés (reverso) del billete de 200 euro con la luz infrarroja: se ve un dígito grande "200" y el número de billete en gris oscuro



(https://www.bundesbank.de/Navigation/DE/Aufgaben/Bargeld/Falschgeld/Falschgeldererkennung/Rueckseiten/200_ES1.html)

El billete de 500 euros (2002)



Estilo de arquitectura moderna de fantasía

similar a una casa climatizada como hay en toda Europa

(<http://members.chello.nl/jnoordam/euro/bil500.htm>)

-- marca de agua

-- microescritura 500500500 y 500 EURO 500 EYPO



(https://www.bundesbank.de/Navigation/DE/Aufgaben/Bargeld/Falschgeld/Falschgeldererkennung/500_ES1.html)

-- números se compositan en la contraluz



(https://www.bundesbank.de/Navigation/DE/Aufgaben/Bargeld/Falschgeld/Falschgeldererkennung/500_ES1.html)

-- escritura en relieve EZB etc.



(https://www.bundesbank.de/Navigation/DE/Aufgaben/Bargeld/Falschgeld/Falschgeldererkennung/500_ES1.html)

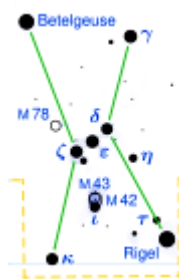

- hilo de seguridad con la escritura EURO 500
- holograma con la arquitectura moderna y el dígito "500"

[falta]



(https://www.bundesbank.de/Navigation/DE/Aufgaben/Bargeld/Falschgeld/Falschgelderkenennung/500_ES1.html)

- varios patrones con la Constelación de EURión.
- (https://es.wikipedia.org/wiki/Billete_de_cinco_euros)



La constelación de Orión en billetes de euro como EURión.


En los billetes son puntos amarillos.

- (https://es.wikipedia.org/wiki/Constelación_de_EURión)
- ([https://es.wikipedia.org/wiki/Orión_\(constelación\)](https://es.wikipedia.org/wiki/Orión_(constelación)))

-- el billete de 500 Euros con la luz ultravioleta



(https://www.bundesbank.de/Navigation/DE/Aufgaben/Bargeld/Falschgeld/Falschgeldererkennung/500_ES1.html)



(https://www.bundesbank.de/Navigation/DE/Aufgaben/Bargeld/Falschgeld/Falschgeldererkennung/500_ES1.html)

El reverso del billete de 500 euros (2002)




Estilo de arquitectura moderna de fantasía

un puente como hay en Portugal en Lisboa cruzando el Atlántico para ir a los "EUA"


(<http://members.chello.nl/jnoordam/euro/bil500.htm>)

- microescritura en el puente EURO500 EYPO500
- dígitos cambian el color



(https://www.bundesbank.de/Navigation/DE/Aufgaben/Bargeld/Falschgeld/Falschgeldererkennung/Rueckseiten/500_ES1.html)

-- hilo de seguridad con la escritura 500 EURO 500 EYPO



(https://www.bundesbank.de/Navigation/DE/Aufgaben/Bargeld/Falschgeld/Falschgeldererkennung/Rueckseiten/500_ES1.html)

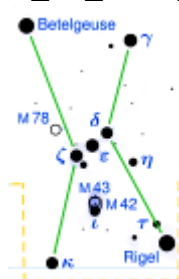

-- números se completan en la contraluz



(https://www.bundesbank.de/Navigation/DE/Aufgaben/Bargeld/Falschgeld/Falschgeldererkennung/Rueckseiten/500_ES1.html)

-- varios patrones con la Constelación de EURión.

(https://es.wikipedia.org/wiki/Billete_de_cinco_euros)



La constelación de Orión en billetes de euro como EURión.

En los billetes son puntos amarillos.

(https://es.wikipedia.org/wiki/Constelación_de_EURión)


([https://es.wikipedia.org/wiki/Orión_\(constelación\)](https://es.wikipedia.org/wiki/Orión_(constelación)))

-- el revés (reverso) del billete de 500 euro en la luz ultravioleta: el mapa y el puente están en celeste - el dígito abajo a la izquierda y la escritura EURO también - las estrellas grandes y la escritura EYPO son celestes - el dígito abajo a la derecha es azul - el dígito arriba en partes es azul - los círculos de EURión son azul oscuro - hay fibras en blanco, celeste y fucsia claro pink - y el número de serie es azul oscuro (observación Michael Palomino)



(https://www.bundesbank.de/Navigation/DE/Aufgaben/Bargeld/Falschgeld/Falschgeldererkennung/Rueckseiten/500_ES1.html)

-- el revés (reverso) del billete de 500 euro en la luz infrarroja



(https://www.bundesbank.de/Navigation/DE/Aufgaben/Bargeld/Falschgeld/Falschgeldererkennung/Rueckseiten/500_ES1.html)

Sicherheitsfaden beim 500-Euroschein wird nicht angezeigt:

https://www.bundesbank.de/Navigation/DE/Aufgaben/Bargeld/Falschgeld/Falschgeldererkennung/500_ES1.html