

Dólar

Curso de secretaria médica, instituto San Pablo de Michael Palomino, Lima 3-12-2016

3. Billetes de dólares

Billete de 1 dólar



Anverso:

Presidente de los "EUA" George Washington

hojas, números en dígitos y escrito número de serie
signaturas
sellos

escritura "FEDERAL RESERVE NOTE"
escritura "THE UNITED STATES OF AMERICA"
escritura "ONE DOLLAR"
escritura "WASHINGTON D.C."

El billete de 1 dólar solo tiene las medidas básicas de seguridad con fibras en rojo y azul y con un superficie relieveado:



(http://www.bcr.gob.sv/eng/index.php?option=com_content&view=article&id=107&Itemid=265)

El reverso:



Reverso:

Texto "ONE"

hojas, números en dígitos y escrito pirámide de los francmasones (Illuminati) con 33 escalones y con un piramidión con un ojo

escritura "IN GOD WE TRUST" (desde 1957)
escritura "THE UNITED STATES OF AMERICA"
escritura "ONE DOLLAR"

pirámide con 13 escalones, águila con 13 flechas, rama con 13 hojas y 13 estrellas, con 9 plumas en la cola y con 32 y 33 plumas en sus alas (códigos de los francmasones Illuminati) (<http://www.hist-chron.com/welt/arch-Scott-Onstott-ENGL/ph01-protocol/001+002-Washington-DC+Royal-Mile+Jesus-Isis+Osiris+Sirius-etc.html>)

Introducción: 1863

1863: retrato de Salmon P. Chase, el Secretario del Tesoro con el presidente Lincoln
1869: retrato de George Washington, y una escena con Colombo como encuentra nueva tierra
1874: cambio de tinta, se junta un diseño con flores, cambió el texto a Treasury Note a United Stated Note, cambio del reverso completamente
1880: se remueve el diseño de flores y remplazado por un sello rojo grande, el lugar de los números de serie cambia al lado izquierdo
1886: retrato de Martha Washington (primera mujer en la moneda de los "EUA")
1890: en el reverso la palabra ONE cubre casi todo el billete
1891: cambios de diseño contra falsificaciones
1896: serie educativa: ilustración grande representando "historia instruir a la juventud" delante de Washington DC; el reverso está con retratos de George Washington y Martha Washington
1899: pintura del capitolio, águila calva con una bandera de los "EUA", en combinación con pequeños retratos de Abraham Lincoln (lado izquierdo) y Ulises S. Grant (lado derecho)
1917: se elimina marcos ornamentales alrededor de los números de serie
1918: nueva nota de 1 dólar de la FED en gran tamaño; retrato de George Washington sin margen; reverso con águila calva en vuelo que agarra una bandera de los "EUA"
1923: retrato de George Washington
1929: introducción del tamaño actual (2016); el sello de tesorería fue azul oscuro, los números de serie también, picos alrededor del sello del Tesoro, al revés con un gran ONE.
1933: sello de tesorería y números de serie rojos, casi no fueron usados pero trasladados en 1949 a Puerto Rico
1934: el sello de tesorería movió a la derecha y superpuesta sobre la palabra ONE, se juntó un "1" en la izquierda - lo mismo los dos tb. en el reverso
1935: el número azul cambia al gris y es más pequeño, la palabra UNO gris en la derecha fue eliminada etc.
1942-1945: billetes con la imprenta HAWAII para el caso de una ocupación japonesa; los números de precinto y de serie cambian su color a marrón; billetes para el ejército "americano" en África del Norte con un sello amarillo en lugar de azul para el caso de ser tomado preso para declararlos sin valor.

1957: se junta el dicho IN GOD WE TRUST

1963: es la primera vez que viene un billete de 1 dólar por la FED; viene con diseños botánicos, la palabra UNO en el borde es eliminado, el sello de números de serie y de tesorería son verdes ahora

(https://es.wikipedia.org/wiki/Billete_de_un_dólar_estadounidense)

1963: diseño con el pirámide y el águila

(https://en.wikipedia.org/wiki/United_States_one-dollar_bill)

Materiales

75% algodón - 25% lino

(https://en.wikipedia.org/wiki/United_States_one-dollar_bill)

Billete de 2 dólares

En el extranjero no hay ese billete de 2 dólares en cada país, p.e. no en El Salvador.
(http://www.bcr.gob.sv/eng/index.php?option=com_content&view=article&id=107&Itemid=265)



Anverso:

Presidente de los "EUA"
Thomas Jefferson

números "2"
número de serie
signaturas
sellos

escritura "TWO DOLLARS"

escritura "FEDERAL RESERVE NOTE"

escritura "THIS NOTE IS LEGAL TENDER FOR ALL DEPTS, PUBLIC AND PRIVATE"

escritura "THE UNITED STATES OF AMERICA"

El billete de 2 dólares solo tiene las medidas básicas de seguridad como el billete de 1 dólar:

-- fibras en rojo y azul

-- líneas sobresalientes de relieve.



(http://www.bcr.gob.sv/eng/index.php?option=com_content&view=article&id=107&Itemid=265)



Reverso:

El imagen es la obra "La Declaración de Independencia" de John Trumbull.

números "2"
escrituras "TWO"
escritura "TWO DOLLARS"

escritura "THE UNITED STATES OF AMERICA"

escritura "DELEGATION OF INDEPENDENCE 1776"

escritura "IN GOD WE TRUST" (desde 1963)

Introducción: 1886

Los diseños

1886 con general Winfield Scott Hancock

1896 con el anverso con figuras representando la ciencia y la electricidad, en el reverso con Robert Fulton y Samuel Morse

1915: cambio de escrituras con la FED

1928: cambio al tamaño pequeño de hoy (actual en 2016); cambio del reverso con la residencia del presidente Jefferson en Monticello; sello y números de serie fueron rojos; el sello de la Tesorería fue al lado izquierdo y un grande "DOS" ("TWO") al lado derecho.

1953: el sello de la Tesorería es más pequeño y está al lado derecho sobre la palabra gris "DOS" ("TWO"). La obligación pusieron sobre otro número gris de 2. El reverso no cambió.

1963: ponen el dicho religioso "EN DIOS CONFIAMOS" ("IN GOD WE TRUST") en el reverso sobre la residencia de Monticello.

1963: el cambio con plata fue eliminado y el dicho "WILL PAY TO THE BEARER ON DEMAND" fue eliminado por eso.

1966: Oficialmente para la producción de billetes de dos dólares, pero siguen circulando.

1976 cambian el reverso con la pintura de la Declaración de la Independencia de John Trumbull.

(https://en.wikipedia.org/wiki/United_States_two-dollar_bill)

Materiales

75% algodón - 25% lino

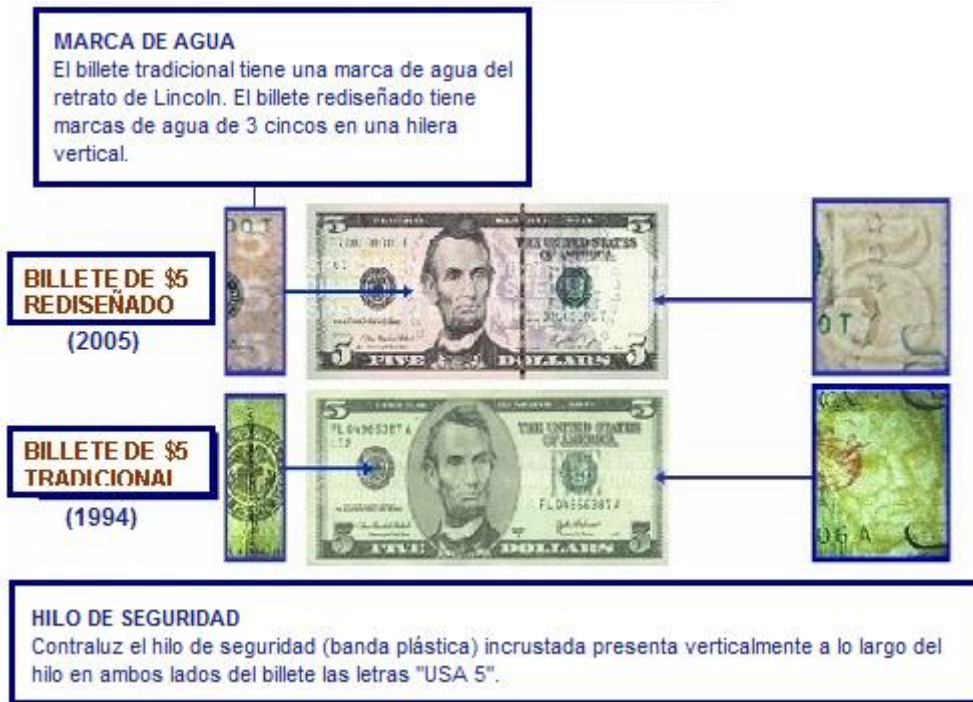
(https://en.wikipedia.org/wiki/United_States_two-dollar_bill)

Billete de 5 dólares



Anverso:
Presidente de los "EUA" Abraham Lincoln
números de "5"
números amarillos "05"

- números de serie
- signaturas
- sellos, estrellas, águila
- escritura "FEDERAL RESERVE NOTE"
- escritura "FIVE DOLLARS"
- escritura "FEDERAL RESERVE NOTE"
- escritura "THIS NOTE IS LEGAL TENDER FOR ALL DEPTS, PUBLIC AND PRIVATE"
- escritura "THE UNITED STATES OF AMERICA"
- escritura de lupa en los dos bordes "FIVE DOLLARS" y en el escudo "USA" y "E PLURIBUS UNUM"
- 30 números de "05" en amarillo



(http://www.bcr.gob.sv/eng/index.php?option=com_content&view=article&id=107&Itemid=265)



El hilo de seguridad del billete antiguo (1994) de 5 dólares brilla azul con la luz ultravioleta.

(http://www.blacklightworld.com/counterfeit_money.htm)

El reverso:



Reverso:

Monumento de Lincoln con nubes

números "5" escrituras puntos amarillos "05"

escritura "FIVE DOLLARS"

escritura "THE UNITED STATES OF AMERICA"

escritura "IN GOD WE TRUST"

escritura "LINCOLN MEMORIAL"

escritura en el monumento arriba en el primer techo: "ARKANSAS MICHIGAN FLORIDA TEXAS IOWA WISCONSIN CALIFORNIA MINNESOTA OREGON KANSAS WEST VIRGINIA NEVADA NEBRASKA COLORADO NORTH DAKOTA"

escritura en el monumento en el segundo techo: "DELAWARE PENNSYLVANIA NEW JERSEY GEORGIA CONNECTICUT MASSACHUSETTS MARYLAND CAROLINA HAMPSHIRE VIRGINIA NEW YORK"

33 dígitos de "05" en amarillo - la marca de agua - el hilo de seguridad con luz ultravioleta - una banda de seguridad con luz infrarroja



Billete de 5 dólares: en el reverso tiene 2 cintas de seguridad con la luz infrarroja en lugares características.

(<http://www.royalsovereign.com/shoppers-guide/how-to-detect-counterfeit-us-money-with-a-royal-sovereign-counterfeit-detector.html>)

Introducción: 1861

Los diseños

1861/2: portrait of Alexander Hamilton and Freedom statue

1869: portrait of Andrew Jackson and a pioneer family

1870: escena con Colombo llegando y con una princesa indígena

1875: cambio de color

1886: retrato de Ulysses S. Grant

1890-1891: unos cambios de diseños

1896: edición educativa con figuras representando electricidad y al reverso con retratos de Ulysses Grant y Phillip Sheridan

1899: anverso con el retrato de Running Antelope

1914: anverso con el retrato de Lincoln y en el reverso con Colombo llegando encontrando tierra y con los Peregrinos llegando

1915, 1918, 1923: nuevos diseños sin cambio de con la FED sin cambio de los retratos e imágenes

(https://es.wikipedia.org/wiki/Billete_de_cinco_dólares_estadounidenses)

1928: cambio al tamaño pequeño de hoy (2016)

1929: cambio del reverso con el monumento Lincoln

Medidas de guerra con el billete de 5 dólares 1942-1945

1942-1945: imprenta especial para Hawaii con el texto HAWAII para las islas de Hawaii - e imprenta especial para el ejército de los "EUA" en el Norte de África con cambio de colores en el sello del banco FED

(https://en.wikipedia.org/wiki/United_States_five-dollar_bill)

Medidas de seguridad con el billete de 5 dólares a partir de 1950

1950: cambios del sello de la FED, el sello recibió espinas alrededor, de la palabra FIVE en gris

1953: el número "5" a la izquierda fue imprenta en gris; la palabra gris FIVE recibió una imprenta azul encima en los números del lado derecho

1963: fue removido "WILL PAY TO THE BEARER ON DEMAND", fue juntado al reverso "IN GOD WE TRUST"; y la obligación del banco fue reducida al texto presente: "THIS NOTE IS LEGAL TENDER FOR ALL DEBTS PUBLIC AND PRIVATE"

1967: se termina la producción de billetes nacionales (United States Notes) de \$5

1969: nuevo sello remplazando el texto latín "THESAUR. AMER. SEPTENT. SIGIL.," por "The Department of the Treasury,"

1981: experimentos con papel Natick

1992: introduciendo imprentas microscópicas alrededor del retrato de Lincoln, introduciendo una raya de seguridad en plástico

1994: introducción de texto microscópico alrededor del retrato de Lincoln; introducción del hilo de seguridad en plástico

2000: nueva edición un poco variada con todas las medidas de seguridad, pero el billete de 5 dólares no tiene dígitos que cambian su color

2007: nueva edición variada

(https://en.wikipedia.org/wiki/United_States_five-dollar_bill)

Materiales

75% algodón - 25% lino

(https://en.wikipedia.org/wiki/United_States_five-dollar_bill)

Billete de 10 dólares



Anverso:

Economista de los "EUA" Alexander Hamilton

números de "10"
números de serie
signaturas
sellos

escritura "FEDERAL RESERVE NOTE"

escritura "TEN Hamilton DOLLARS" y encima en escritura de lupa: "THE UNITED STATES OF AMERICA TEN DOLLARS USA"

escritura "THE UNITED STATES OF AMERICA"

escritura de lupa en los dos bordes: "THE UNITED STATES OF AMERICA TEN DOLLARS USA"

escritura de lupa encima de la palabra "HAMILTON": "THE UNITED STATES OF AMERICA TEN DOLLARS THE UNITED STATES OF AMERICA"

29 números amarillos de "10" (2006)

la llama de la estatua Libertad grande y pequeña
texto "We the people"



(http://www.bcr.gob.sv/eng/index.php?option=com_content&view=article&id=107&Itemid=265)



El hilo de seguridad del billete antiguo de 10 dólares (1992) brilla naranja con la luz ultravioleta.

(http://www.blacklightworld.com/counterfeit_money.htm)

Billete de 10="tijera" y "burro" ("sawbock")

El billete de 10 fue siempre comparado con el dígito latín X. Considerando que los artesanos ponen sus mesas plegables así con piernas como en la forma X el billete es llamado también "sawbock" (inglés para tijera, burro).

(https://es.wikipedia.org/wiki/Billete_de_veinte_dólares_estadounidenses)

Ese Alexander Hamilton (1755/57-1804) fue un economista, estadista, político, escritor, abogado, y el primer Secretario del Tesoro de los Estados Unidos - todo en el sentido racista para la raza blanca y nada más (https://es.wikipedia.org/wiki/Alexander_Hamilton). Él fue decisivo instalando el sistema bancario en los "EUA" (https://de.wikipedia.org/wiki/Alexander_Hamilton). La "economía" de los "EUA" incluyeron el racismo, la esclavitud de los negros y la eliminación y matanza contra los indígenas...



Reverso:

El Departamento de tesoros de "Estados Unidos".

números "10"
escrituras
números amarillos
de "10"

escritura "U.S. TREASURY"

escritura "TEN DOLLARS"

escritura "THE UNITED STATES OF AMERICA"

escritura "IN GOD WE TRUST" (1963)

34 números amarillos de "10" (2006) - la marca de agua - el hilo de seguridad con luz ultravioleta - 2 bandas de seguridad con luz infrarroja



Billete de 10 dólares: en el reverso tiene 2 cintas de seguridad con la luz infrarroja en lugares características.

(<http://www.royalsovereign.com/shoppers-guide/how-to-detect-counterfeit-us-money-with-a-royal-sovereign-counterfeit-detector.html>)

Introducción: 1861

1861/2: retrato de Abraham Lincoln y una figura representando el arte de la derecha

1863: retrato de Salmon P. Chase y una figura de libertad

1869: retrato de Daniel Webster y una figura representando Pocahontas que se presenta a la Corte Real de Inglaterra en Londres, el águila en el frente parece un burro cuando la nota está al revés

1870: retrato de Benjamin, una cometa en la izquierda, una Libertad y un águila a la derecha, y en el reverso parece una viñeta de monedas

1875: cambios de diseños de colores

1878: retrato de Robert Morris, al reverso se escribió la palabra PLATA con letras grandes

1886: retrato de Thomas A. Hendricks

1890: retrato de Philip Sheridan

1891: revisiones del billete para no ser falsificado más

1901: retrato de Meriwether Lewis a la izquierda, de William Clark a la derecha y un bisonte en el centro, en el reverso hay una figura alegórica representando Columbia entre 2 columnas

1907: retrato de Michael Hillegas, color naranja

1914: retrato de Andrew Jackson, en el reverso hay escenas de agricultura y de la industria

1915: cambio de escrituras con la FED

1928: cambio al tamaño pequeño de hoy (2016)

(https://es.wikipedia.org/wiki/Billete_de_diez_dólares_estadounidenses)

Medidas de guerra con el billete de 10 dólares 1942-1945

1942-1945: imprenta especial para Hawaii con el texto HAWAII para las islas de Hawaii - e imprenta especial para el ejército de los "EUA" en el Norte de África con cambio de colores en el sello del banco FED

(https://en.wikipedia.org/wiki/United_States_ten-dollar_bill)

Medidas de seguridad con el billete de 10 dólares a partir de 1950

1950+1953: cambios del sello de la FED, el sello recibió espinas alrededor, de la palabra TEN en gris, se juntó la palabra WASHINGTON DC, el número azul de 10 al lado izquierdo cambió al gris

1963: fue removido "WILL PAY TO THE BEARER ON DEMAND", fue juntado al reverso "IN GOD WE TRUST"; y la obligación del banco del cambio de plata fue eliminada, así el texto en el billete fue reducida al texto presente: "THIS NOTE IS LEGAL TENDER FOR ALL DEBTS PUBLIC AND PRIVATE".

1969: nuevo sello remplazando el texto latín "THESAUR. AMER. SEPTENT. SIGIL.," por "The Department of the Treasury,"

1981: experimentos con papel Natick

1992: introduciendo imprentas microscópicas alrededor del retrato de Hamilton, introduciendo un hilo de seguridad incrustado en plástico

2000: retrato variado de Hamilton, edificio del Banco Central revisado, el texto en el hilo de seguridad tiene las palabras "USA TEN", con luz negro sale naranja

2006: introduciendo un fondo rojo con la llama de la Libertad y el texto "WE THE PEOPLE" de la constitución racista de los "EUA", el retrato de Hamilton está sin borde y en el lado izquierdo hay pequeñas cifras de "10" en amarillo formando una constelación de EURion.

(https://en.wikipedia.org/wiki/United_States_ten-dollar_bill)

Materiales

75% algodón - 25% lino

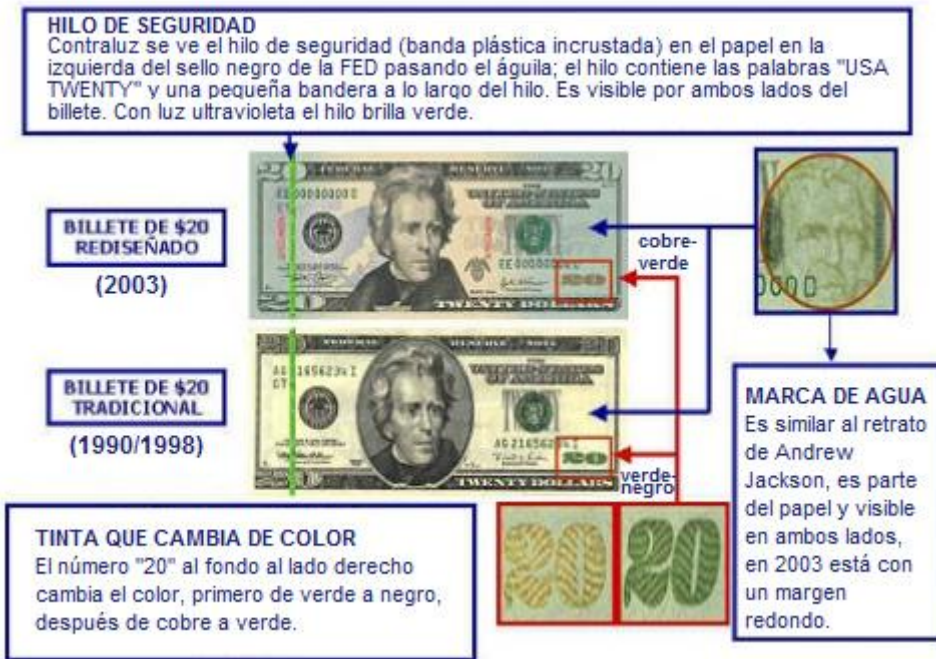
(https://es.wikipedia.org/wiki/Billete_de_diez_dólares_estadounidenses)

Billete de 20 dólares



Anverso:
 Presidente de los "EUA" Andrew Jackson
 números de "20"
 números de serie
 firmas
 sellos

escritura "FEDERAL RESERVE NOTE"
 escritura "TWENTY DOLLARS"
 escritura "THE UNITED STATES OF AMERICA"
 escritura de lupa alrededor de la escritura grande "TWENTY USA": "USA TWENTY"
 escritura de lupa en el borde de abajo: "THE UNITED STATES OF AMERICA 20 USA 20 USA"



(http://www.bcr.gob.sv/eng/index.php?option=com_content&view=article&id=107&Itemid=265)



El hilo de seguridad en el billete antiguo de 20 dólares (1990/1998) brilla verde con la luz ultravioleta.

(http://www.blacklightworld.com/counterfeit_money.htm)

Reverso:



Reverso:

The White House

números "20"

escrituras

números amarillos de "20"

escritura "THE UNITED STATES OF AMERICA"

escritura "IN GOD WE TRUST" (1963)

escritura "THE WHITE HOUSE"

escritura "TWENTY DOLLARS"

99 dígitos de "20" en amarillo (2003) - la marca de agua - el hilo de seguridad con luz ultravioleta - 2 bandas de seguridad con luz infrarroja



Billete de 20 dólares: en el reverso tiene 1 cinta de seguridad con la luz infrarroja en lugares características.

(<http://www.royalsovereign.com/shoppers-guide/how-to-detect-counterfeit-us-money-with-a-royal-sovereign-counterfeit-detector.html>)

El billete de 20=tijera doble

El billete de 10 fue llamado "tijera" porque en latín se escribe la 10 como X. Así el billete de 20 sería un XX lo que provocó que el billete de 20 fue llamado "double sawbock" (inglés para tijera doble).

(https://es.wikipedia.org/wiki/Billete_de_veinte_dólares_estadounidenses)

Edición: 1861

(https://es.wikipedia.org/wiki/Billete_de_veinte_dólares_estadounidenses)

Los diseños

1861: una diosa Libertad con espada y espada

1862: variación del reverso

1863: se junta una viñeta de águila

1865: pintura con "La batalla de Lexington" y de "Pocahontas" en negro

1869: retrato de Alexander Hamilton (lado izquierdo) y la diosa Victoria con espada

1875: variación del reverso

1878: retrato de Stephen Decatur (lado derecho) - reverso es color negro

1882: retrato de James Garfield (lado derecho) - reverso es color naranja, con un águila

1886: retrato de Daniel Manning en el centro del anverso

1890: retrato de John Marshall (lado izquierdo) - reverso con diseño abstracto

1902: retrato de Hugh McCulloch - reverso con pintura de una diosa "América"

1905: retrato de George Washington en el centro del anverso - reverso es color naranja

1914: billete de la FED: retrato de Grover Cleveland - reverso con una locomotora de vapor, un automóvil y un buque de vapor

1918: billete poco variado

1928: cambio a billetes pequeños de hoy (2016), retrato de Andrew Jackson - aunque el presidente Jackson siempre fue contra el papel moneda - en el reverso está la Casa Blanca

1942: Serie especial con la escritura HAWAII para declarar la edición de Hawaii como sin valor en el caso de una ocupación japonesa de Hawaii

1948: variación del reverso con una Casa Blanca con un balcón más y con árboles más grandes

1950: los números de serie son más pequeños y cambian su lugar

1963: se introduce "IN GOD WE TRUST"

1969: nuevo sello tesoro

1977: nuevo tipo de serie de números por nuevas prensas

Medidas de seguridad

1990: microimpresión alrededor del retrato [en el ala del águila cerca del retrato y alrededor de las letras grandes TWENTY USA entre el retrato y el sello]

1990: hilo de plástico incrustado

1998: el retrato de Jackson es más grande; se introduce el color que cambia el color; se introduce microescritura con lupa y una marca de agua; el hilo de plástico tiene un texto "USA20" y se ilumina en verde bajo la luz ultravioleta; en el reverso cambió la vista a la Casa Blanca a la vista lateral norte;

2003: el retrato de Jackson está sin borde; al fondo hay un águila; en el reverso la Casa Blanca está sin óvalo alrededor y hay dígitos de "20" en amarillo [yo veo 99] como una constelación Eurion [no encuentro esa constelación].

2004: firmas Marin-nieve.

(https://es.wikipedia.org/wiki/Billete_de_veinte_dólares_estadounidenses)

Materiales

75% algodón - 25% lino

(https://es.wikipedia.org/wiki/Billete_de_veinte_dólares_estadounidenses)

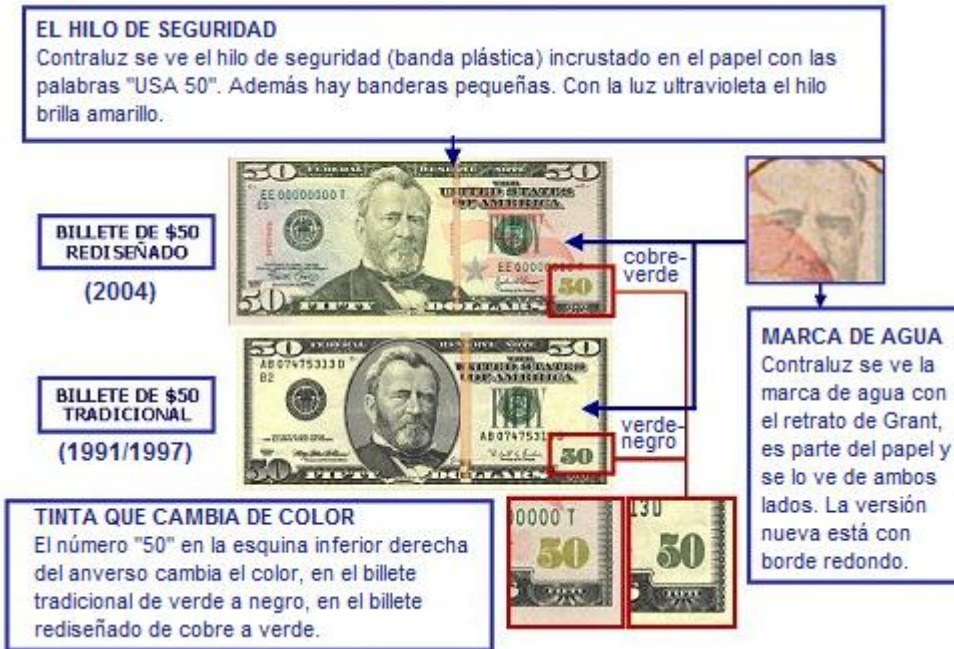
Billete de 50 dólares



Anverso:
 Presidente de los "EUA" Ulysses S. Grant
 números de "50"
 números de serie
 firmas
 sellos
 bandera de los "EUA" al fondo

escritura "FEDERAL RESERVE NOTE"
 escritura "FIFTY GRANT DOLLARS"
 escritura "THE UNITED STATES OF AMERICA"
 escritura de lupa en los bordes: "FIFTY"
 escritura de lupa al lado izquierdo del retrato: "USA FIFTY USA FIFTY"
 escritura de lupa al fondo de la barba: "THE UNITED STATES OF AMERICA"

El billete antiguo de 50 dólares




(http://www.bcr.gob.sv/eng/index.php?option=com_content&view=article&id=107&Itemid=265)



El hilo de seguridad del billete antiguo de 50 dólares (1991/1997) brilla amarillo con la luz ultravioleta.

(http://www.blacklightworld.com/counterfeit_money.htm)

El billete nuevo de 50 dólares



El hilo de seguridad del billete nuevo de 50 dólares brilla amarillo con la luz ultravioleta.

(http://www.blacklightworld.com/counterfeit_money.htm)

El reverso:



Reverso:

The Capitol

números "50"

escrituras

números amarillos de "50"

escritura "THE UNITED STATES OF AMERICA"

escritura "IN GOD WE TRUST" (1966)

escritura "U.S. CAPITOL"

escritura "FIFTY DOLLARS"

99 dígitos de "50" en amarillo (2004) - la marca de agua - el hilo de seguridad con luz ultravioleta - 2 bandas de seguridad con luz infrarroja



Billete de 50 dólares: en el reverso tiene 2 cintas de seguridad con la luz infrarroja en lugares característicos.

(<http://www.royalsovereign.com/shoppers-guide/how-to-detect-counterfeit-us-money-with-a-royal-sovereign-counterfeit-detector.html>)

Diseños

1861: diseño en el anverso fue un águila; primero los billetes de 50 no fueron para circular pero fueron como un papel de valor dando 1 cent de interés por día saliendo 7,3% por año

1862: editan un billete de 50 para circular

1863: billetes como papel de valor para 5% de intereses por año; el billete para 1 año tenía una pintura de Alexander Hamilton (lado izquierdo) y una diosa de Lealdad (lado derecho); el billete para 2 años tenía dioses de Lealdad y Justicia.

1864: billetes como papel de valor para 3 años para 6% de interés por año, similar como el billete para 1 año de 1863 con Hamilton y Lealdad

1865: otro billete para 3 años con un águila un poco diferente

1869: otro billete de 50 para circular con el retrato de Henry Clay con una diosa con laurel

1870: fundación del dólar de oro con nuevos billetes de 50 con George Washington cruzando el río Delaware y con Valley Forge: en el reverso está un grupo de monedas de oro.

1874: retrato de Benjamin Franklin (lado izquierdo), diosa Libertad (lado derecho)
1878: billete de 50 como papel de valor para plata, con un retrato de Edward Everett; el reverso fue echo en tinta negra.
1880: variación de 1878
1882: billete de 50 como papel de valor para oro, con un retrato de Silas Wright; el reverso fue echo en tinta naranja mostrando un águila calvo con una bandera de los "EUA"
1891: billete de 50 como papel de valor de plata, un poco variado; el reverso cambió completamente
1891: billete de 50, eso fue producido para el gobierno para comprar plata de la industria minera de plata; el retrato fue de William H. Seward
1913: billete de 50 como papel de valor de oro, retrato de Ulysses Grant; el estilo debajo del retrato fue usado a partir de 1929 para todos los billetes de pequeño tamaño
1914: billete de 50 de la FED, con un retrato de Ulysses Grant y en el reverso con una diosa Panamá entre un negociante y un barco de guerra
1918: billetes del Banco Federal de Reserva (no confundir con billetes de la Reserva Federal) fueron editados del Banco Federal de Reserva de St. Louis. El anverso fue similar a los billetes de 1914 de la Reserva Federal, pero se distinguieron en la mitad del billete y con un retrato sin bordes en el lado izquierdo. El billete fue una obligación al Banco Federal de Reserva De St. Louis y solo pudo ser cobrado allá.
(https://en.wikipedia.org/wiki/United_States_fifty-dollar_bill)

1929: introducción de billetes de pequeños tamaños, retrato de Ulysses S. Grant, en el reverso está el Capitol con su lado de este; el billete es de la Reserva Federal con sello verde como certificado de oro con un sello de oro y con números de serie. El diseño del borde jamás cambió más con la excepción de 1933.
1933: billete de 50 con un diseño de borde diferente, números de serie y sello fueron marrones
1934: el estándar de oro es eliminado. El gobierno de los "EUA" se retira del estándar de oro.
1950: cambios con tamaños de escritura para ser más pequeñas, y el logotipo de la FED recibió espinas.
1966: en el anverso se elimina el texto "WILL PAY TO THE BEARER ON DEMAND" y en el reverso se junta la escritura "IN GOD WE TRUST"; y la obligación fue descrito así: "THIS NOTE IS LEGAL TENDER FOR ALL DEBTS PUBLIC AND PRIVATE"
1969: nuevo sello de la Tesorería remplazando el latín por inglés
1991: introducción de escritura microscópica alrededor del retrato de Grant, un hilo de plástico en el lado izquierdo
1997: un retrato más contra falsificaciones, en el reverso hay una nueva vista al Capitol mostrando el lado del oeste; hay un hilo de seguridad brillando en amarillo bajo de luz ultravioleta; doble color cambiando de negro a verde con inclinación; marca de agua de Grant; y en el reverso un dígito negro grande de "50" fue juntado abajo en la esquina izquierda para personas con mala vista; cambia el sello de la FED a un sello de Sistema de FED; el número de serie recibió una letra al inicio;
2004: colores múltiples en todo el diseño, el retrato de Grant no tiene borde más, el fondo está con una bandera de los "EUA", en el retrato hay una estrella en plata y azul, el color que cambia en el número de "50" ahora cambia de cobre a verde; en el reverso el Capitol no tiene borde más pero es remplazado por un cielo con nubes; y el reverso tiene números de "50" amarillos en una constelación de Eurion para impedir fotocopias; la combinación de signatura es Marin-Snow. Proyectos para poner Ronald Reagan en el billete no fueron realizados.
(https://en.wikipedia.org/wiki/United_States_fifty-dollar_bill)

Materiales

75% algodón - 25% lino

(https://es.wikipedia.org/wiki/Billete_de_cincuenta_dólares_estadounidenses)

Billete de 100 dólares



Anverso:

Presidente de los "EUA" Benjamin Franklin

números de "100"
números de serie
signaturas
sellos

pluma, texto a mano de la declaración de independencia, tintero, línea de tinta

escritura "FEDERAL RESERVE NOTE"

escritura "ONE HUNDRED DOLLARS"

escritura "THE UNITED STATES OF AMERICA"

16 dígitos de "100" en amarillo (2013), al revés 15, son juntos 31 dígitos de "100" en amarillo

HILO DE SEGURIDAD
A partir de 1996, contraluz se ve el hilo de seguridad (banda plástica) incrustada con las palabras "USA 100", tiene banderas pequeñas lo largo de los dos lados - y tiene un brillo rojo con la luz ultravioleta.

BILLETE DE \$100 de 1996
(1990)

verde-negro

MARCA DE AGUA
A partir de 1996 hay una marca de agua con el retrato del presidente Benjamin Franklin, puede ser visto de ambos lados porque la marca es parte del papel.

100

TIINTA QUE CAMBIA DE COLOR
A partir de 1996 el número "100" en la esquina inferior derecha cambia el color de verde a negro con un ángulo inclinado de vista.

BILLETE DE \$100 ANTES DE 1996
(1963)

(http://www.bcr.gob.sv/eng/index.php?option=com_content&view=article&id=107&Itemid=265)



El hilo de seguridad con el billete antiguo de 100 (1990) debajo de la luz ultravioleta es rojo.

(http://www.blacklightworld.com/counterfeit_money.htm)

El billete nuevo azul de 100 dólares (2013)



Cinta iridiscente con dígitos de "100"

Cinta iridiscente cambiando a una campana



Tintero iridiscente con una campana

(<http://www.businessinsider.com/new-100-bill-released-2013-10> - Fotos de Michael Palomino)



Marca de agua con el retrato de Franklin en el margen izquierdo arriba al lado de la pluma

(<http://gizmodo.com/5995338/heres-your-new-and-improved-hundred-dollar-bill>)



Hilo de seguridad del billete nuevo de 100 dólares brilla en violeta fucsia de bajo de la luz ultravioleta.

(<http://gizmodo.com/5995338/heres-your-new-and-improved-hundred-dollar-bill>)



El color del dígito de "100" abajo al margen izquierdo cambia el color de cobre a verde.

(<http://gizmodo.com/5995338/heres-your-new-and-improved-hundred-dollar-bill>)



Textos microscópicos

(<http://gizmodo.com/5995338/heres-your-new-and-improved-hundred-dollar-bill>)



La chaqueta de Franklin está en color relieve y se puede sentir las líneas así eso casi no se puede copiar.

(<http://gizmodo.com/5995338/heres-your-new-and-improved-hundred-dollar-bill>)

Reverso:



Reverso:

Sala de independencia (Independence Hall) in Philadelphia

números "100" escrituras números amarillos de "100"

15 dígitos de "100" en amarillo (2013) - la marca de agua - el hilo de seguridad con luz ultravioleta - una banda de seguridad con luz infrarroja



Billete de 100 dólares: en el reverso tiene 2 cintas de seguridad con la luz infrarroja en lugares características.

(<http://www.royalsovereign.com/shoppers-guide/how-to-detect-counterfeit-us-money-with-a-royal-sovereign-counterfeit-detector.html>)

Edición: 1861

(https://en.wikipedia.org/wiki/United_States_one_hundred-dollar_bill)

Nombres populares

Nombres populares para el billete de 100 son

-- un Benjamin, un Ben

-- C-note (billete C) porque en números romanos se escribe C para 100.

(https://es.wikipedia.org/wiki/Billete_de_cien_dólares_estadounidenses)

-- un Franklin

(https://en.wikipedia.org/wiki/United_States_one_hundred-dollar_bill)

Diseños

1861: retrato del general Winfield Scott; los billetes de 100 dólares fueron como un papel de valor y dieron 7.3% intereses por año [1 céntimo por día, ver el billete de 50 dólares].

1862: billete de 100 dólares como billete de los "EUA" en circulación, palabras variadas en el reverso

1863: editaron billetes de 100 dólares como papel de valor para 1 año y medio año dando 5% de intereses por año; el billete para 1 año está con un retrato de George Washington en el centro y con figuras representando "El Guardián" ("The Guardian") (lado derecho) y la "Justicia" (lado izquierdo). El billete para 2 años fue con una representación del edificio de la tesorería en el centro, un campesino y un mecánico (lado izquierdo) y un marinero manejando un cañón (lado derecho).

1863: editaron billetes de 100 dólares como certificados de oro; águila (lado izquierdo); en el reverso fue naranja con un número grande de "100" en verde.

1864: editaron billetes de 100 dólares como papel de valor ("Compound Interest Treasury Notes") con 6% de interés por año encajable en partes cada medio año.

1869: editaron billetes de 100 dólares para circular ("United States Note"), retrato de Abraham Lincoln (lado izquierdo) y una figura "Arquitectura" (lado derecho). Equivocadamente fue imprimido "Treasury Note".

1870: nuevo Gold Certificate de 100 dólares, retrato de Thomas Hart Benton. No hay imprenta en el reverso.

1870: fundaron el banco de oro y el dólar fue una moneda de oro: editaron billetes de 100 dólares de oro (National Gold Bank Note) para cambiar solo con monedas de oro en los bancos de oro. Imprimieron el Sr. Perry como sale de un barco USS St. Lawrence, y una figura alegórica (lado derecho); en el reverso imprimieron monedas de oro.

1875: correcciones del billete de 1869

1878: editaron billetes de 100 dólares como papel de valor para plata; retrato de James Monroe (lado izquierdo); el reverso fue imprimido en negro.

1882: nuevo billete de 100 dólares como certificado de oro como 1870; retrato de Thomas H. Benton, palabra grande ORO ("GOLD"), tinta de oro detrás de números de serie; el reverso fue con un águila sentado y un número romano "C" para 100

1890: produjeron billetes de 100 dólares para la tesorería así la tesorería pudo comprar plata de la industria minería; retrato del almirante David G. Farragut; nombre familiar fue "billete de melón" ("watermelon note") porque en el revés los dígitos grandes de "0" fueron como melones.

1891: variación del billete de 100 de 1890 para ser más seguro contra falsificaciones

1891: editaron otro certificado de plata de 100 dólares variado, reverso fue en verde.

1914: billetes de la FED, retrato de Benjamin Franklin; en el reverso hay figuras representando trabajo, lujo, "América", paz y comercio.

1922: reeditaron el serie de certificados de oro de 1880 con una obligación al lado derecho.

(https://en.wikipedia.org/wiki/United_States_one_hundred-dollar_bill)

1929: introdujieron el tamaño pequeño que vale hasta hoy; todos los billetes de 100 dólares tienen el retrato de Benjamin Franklin y en el reverso la sala de Independencia, un sello verde; certificados de oro fueron con un sello de oro y con números de serie en oro.

1933: editaron un billete de 100 dólares con un margen variado, la única variación desde 1929; el sello y los números de serie fueron marrón.

1934: El gobierno se retira del estándar de oro y le cambio de billetes en oro no es posible más. Para transacciones internos de la FED con otros bancos produjeron certificados de oro de 100 dólares; el reverso fue naranja. Las palabras de la obligación fueron: "ONE HUNDRED DOLLARS IN GOLD PAYABLE TO THE BEARER ON DEMAND AS AUTHORIZED BY LAW."

1950: unos cambios en el anverso con el sello, el número 100 fue en gris, el sello de la FED fue más pequeño y recibió espinas alrededor.

1963: el cambio de billetes en plata no es posible más, cambiaron textos en los billetes para eso: removieron "WILL PAY TO THE BEARER ON DEMAND", la obligación fue ahora: "THIS NOTE IS LEGAL TENDER FOR ALL DEBTS, PUBLIC AND PRIVATE", además introdujeron "EN DIOS CONFIAMOS" ("IN GOD WE TRUST")

1966: sello rojo y números de serie en rojo con el nuevo sello de la Tesorería con la escritura en inglés en lugar de latín

1990: introducción de medidas de seguridad: textos microscópicos y un hilo metálico de seguridad en el lado izquierdo del billete, marca de agua de Franklin (lado derecho), tinta variable con el ángulo de vista (OVI) cambiando de verde a negro, un retrato más grande, líneas finas casi no reproducibles alrededor del retrato y alrededor de la sala de Independencia; ya había medidas de seguridad como fibras de seda en rojo y azul, un hilo de seguridad en plástico que brilla en rojo bajo de luz ultravioleta; el sello varió y los números de serie recibieron una letra al inicio.

2013: el retrato de Franklin no tiene borde más; juntaron una pluma y con el texto de la declaración de independencia con tinta suave; en el tintero hay una campana invisible que es visible cambiando el ángulo de vista; el fondo está en color azul verde; un hilo de seguridad 3D con imágenes de campanas de libertad que se conviertan en dígitos de "100" cuando se mueve el billete; en los dos lados anverso y reverso hay números de "100" en amarillo en la constelación de Eurion. Las líneas finas alrededor de la sala de Independencia fueron eliminadas. La signature es de Rios-Geithner.

(https://en.wikipedia.org/wiki/United_States_one_hundred-dollar_bill)

El reverso: la sala de independencia en Philadelphia

El tiempo del reloj en el campanario ha cambiado de 4:10pm a 10:30am en los billetes producidos en 2009 (serie 2009A) y 2013.

La marca de agua de la serie de 2013 son campanas de libertad.

(https://en.wikipedia.org/wiki/United_States_one_hundred-dollar_bill)

Materiales

75% algodón - 25% lino (https://en.wikipedia.org/wiki/United_States_one_hundred-dollar_bill)

Los gastos para un billete fueron en 2013 fue 12.6 cents.

https://en.wikipedia.org/wiki/United_States_one_hundred-dollar_bill)